



SOMMER/SOMMER+

———— kvalitet - helt enkelt ————

UISOLERTE GLASSPARTIER TIL HAGESTUE

Sommer serien fra uteplassen.no
”Skyvedører og vinduer for det
Norske klimaet”

GARANTI
10ÅR



Uteplassen.no

Med fokus på kvalitet, design og «gjør-det-selv» løsninger.

Uteplassen.no har i over 20 år vært en av Norges ledende leverandør av spennende kvalitets-produkter til Norske hus, hjem og hager. Ved at vi kombinerer ny og moderne teknologi med solide håndverkstradisjoner gjør at vi kan gi markedets beste garantier til en lavest mulig pris. Vårt varesortiment spenner seg fra skreddersydde hagestuer til fullisolerte skyve- og foldedører.

Nytt av året er et stort utvalg av standardiserte hagestuer, skyvedører og taksystemer – for å nevne noe. Ved å standardisere noen av våre mestselgende produkter kan vi produsere store volumer som igjen gir oss kvalitet til en lav pris. Dette i kombinasjon med erfaring og tradisjoner har resultert i gode og innovative produkter fremstilt av kortreiste kvalitetsvarer, beregnet for Norge.

Sommer er vårt egenutviklede «gjør-det-selv» glassystem for uisolerte løsninger.”

GARANTI
10ÅR

Innhold

Glassdører til alle årstider	4
Sommer Enkelglassystem	5
SOMMER Herdet glass m/prisliste	6
SOMMER+ Herdet energiglass m/prisliste	7
Oppgradert profilsystem	8
Kvaliteten ligger i detaljene	9
SOMMER Montasjeanvisning	10
Profiler og inndeling	11
Montasjeanvisning skyvepartier	12
Montasjeanvisning skyvepartier	13
Montasjeanvisning faste partier	14



GLASSDØRER TIL ALLE ÅRSTIDER

DRØMMEN OM DET GODE UTELIV

Går du med en drøm om en lun og koselig plass du kan nyte sene sommerkvelder eller kjølige høstdager er Uteplassen.no sine uisolerte glasspartier et godt valg. I denne brosjyren viser vi deg vår egenutviklede serie Sommer med skyvedører og faste felt/glass spesielt beregnet for Norge. I denne brosjyren har vi laget eksempler med 4 mm herdet glass og 4 mm herdet energiglass. Spør din lokale glassmester om råd, tips og andre glassønsker.

MANGE VALGMULIGHETER

Det har vist seg over mange år at våre kunder har forskjellige ønsker og behov. Felles for alle er at de ønsker seg en lun uteplass som skjermer for vær og vind. Alle våre uisolerte skyvedører og faste felt kan leveres i valgfrie størrelser, 3 standardfarger, forskjellige låstyper og glass. Alle variantene leveres med karm og profiler i aluminium, noe som gir deg minimalt med vedlikehold. Velger du en av våre lakkerte profiler (hvit eller sort) gir vi deg markedets lengste garanti på hele 10 år.



*UTEPLASSEN.NO
HAR LEVERT GLASS
SYSTEMER TIL DET
NORSKE MARKEDET I
OVER 20 ÅR.*

MARKEDETS MEST STABILE PROFILSYSTEM

Selv våre enkleste skyvedører har et avansert og oppgradert profilsystem i aluminium. Med overlappende karmprofiler og integrerte børstelister får du et skyveparti som tåler en real trekk fra Norske høst-stormer. Med vårt brukervennlige og geniale lukkesystem får du både innvendig håndtak og lås i ett. Skyvepartiene går lydløst på stillbare hjul med kulelagre og gummidempere, og de integrerte børstelisterne stopper effektivt vind, trekk og sjenerende metallyd. Bunnskinnen i aluminium er selvdrenerende for effektivt å lede vekk vann og fukt.

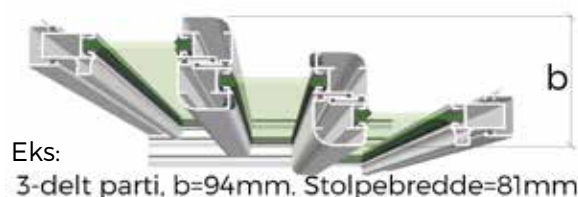
ENKEL OG RASK MONTERING PÅ 1-2-3!

Skyvedørene leveres 100% komplette med alt av profiler, skruer og tilbehør. Alle produktene er laget slik at monteringen skal være enkel for våre «gjør det selv» kunder. Man velger størrelse, farge og glass-type som passer best for deg ut i fra vår liste, og følger deretter monteringsanvisningen steg for steg. Denne er laget med både bilder og tekst slik at monteringen skal være enkel.

Alt finner du i denne brosjyren.

Skyvedør og faste felt i vår Sommer serie med 4mm herdet sikkerhetsglass.

Sommer partiene fra Uteplassen.no med herdet 4 mm glass er beregnet for innglassing av uisolerte uterom, hagestuer og balkonger. Sommer er vår egenutviklede og oppgraderte serie med skyvedører og faste felt spesielt utviklet for Norge.




3 farger som standard

HVIT

NATURELOKSERT

SORT



FASTE FELT

2 DELTE SKYVEDØRER

3 DELTE SKYVEDØRER

4 DELTE SKYVEDØRER

B x H	B x H	B x H	B x H
735 x 2000	1504 x 2000	2227 x 2000	2950 x 2000
835 x 2000	1704 x 2000	2527 x 2000	3350 x 2000
935 x 2000	1904 x 2000	2827 x 2000	3750 x 2000
1035 x 2000	2104 x 2000	3127 x 2000	4150 x 2000
1135 x 2000	2304 x 2000	3427 x 2000	4550 x 2000

Se www.uteplassen.no for priser og fullt varesortiment.




Skyvedør og faste felt i vår SOMMER+ serie med 4mm herdet energiglass.

Ønsker du å forlenge sesongen med bruk fra tidlig vår til sen høst er Sommer+ med herdet 4 mm energiglass et godt valg. Dette glasset har et energibelegg som gjør at varmen holder seg lenger inne i hagestuen og risikoen for kondens og rim minsker i forhold til vanlig glass.

3 farger som standard

HVIT



NATURELOKERT



SORT



Eks:
3-delt parti, b=94mm. Stolpebredde=81mm

FASTE FELT

2 DELTE SKYVEDØRER

3 DELTE SKYVEDØRER

4 DELTE SKYVEDØRER

B x H	B x H	B x H	B x H
735 x 2000	1504 x 2000	2227 x 2000	2950 x 2000
835 x 2000	1704 x 2000	2527 x 2000	3350 x 2000
935 x 2000	1904 x 2000	2827 x 2000	3750 x 2000
1035 x 2000	2104 x 2000	3127 x 2000	4150 x 2000
1135 x 2000	2304 x 2000	3427 x 2000	4550 x 2000

Se www.uteplassen.no for priser og fullt varesortiment.





VEDLIKEHOLDSFRIE OG OPPGRADERTE PROFILER

Alle dører og vinduer leveres med et vedlikeholdsfritt profilsystem i aluminium. Velger du en av våre lakkerte profiler (hvit eller sort) gir vi deg markedets lengste garanti på hele 10 år. Vi har også valgt å oppgradere dimensjonene på selv vårt rimeligste profilsystem Sommer for å imøtekomme det strenge Norske klima. Ved lukking tar dørene tak i hverandre med hjelp av den overlap-pende karmprofilen. Disse profilene setter også dørene i riktig posisjon samt forsterker konstruksjonen ytterligere mot vindtrykk. Skyvepartiene går lydløst på stillbare hjul med kulelager og børstelister rundt hele konstruksjonen og stopper effektivt vind, trekk og sjenerende me-tallyd.

HVA MED ISOLERING?

Sommer er beregnet for hagestuer og uterom som primært brukes fra mars til november. Du kan velge mellom 4 mm herdet glass (U-verdi 5.7) eller 4 mm herdet energiglass (U-verdi 3.3). 4 mm herdet glass med vårt oppgraderte profilsystem er en meget god kombinasjon med tanke på styrke og brukervennlighet.

Ønsker du å forlenge sesongen med bruk fra tidlig vår til sen høst velger du 4 mm herdet energiglass. Dette glasset har et energibelegg på insiden av glasset som gjør at varmen holder seg lenger inne i hagestuen og faren for kondens og rim minsker i forhold til vanlig glass.



KVALITETEN LIGGER I DETALJENE

Da vi skulle utvikle Sommer systemet ønsket vi å tilby markedet et produkt som skulle ligge lavt i pris samtidig som kvaliteten skulle være av beste sort. Vi fokuserte også på at man skulle ha flere farger å velge i mellom slik at det skulle være enkelt å velge en farge som passer din stil. Denne lakken måtte også være av markedets beste kvalitet, slik at fargen kunne holde seg like fin år etter år. Stillbare hjul for enkel montering og etterjustering visste vi at våre kunder ville sette pris på, da eldre terrassegulv og andre underlag ofte er ute av vater.

Vi utviklet også vårt eget profilsystem som vi dimensjonerte slik at produktet skulle stå i mot vær og vind, noe vi ofte har i Norge. Bunnskinnen i aluminium er selvdrenerende for å lede vekk vann og fukt.

Vi endte da opp med Sommer som har et oppgradert profilsystem, 3 valgfrie farger, stillbare hjul, og hele 10 års garanti på de lakkerte overflatene.

SOMMER/SOMMER+

MONTASJEANVISNING

PARTIFORKLARING



For å gjøre en hagestue eller balkonginnglassing komplett og brukervennlig har vi utviklet forskjellige typer systemer og profiler. Noen ganger vil skyvedører rundt hele være det som passer best, mens andre ganger vil man ha behov for et fast glassrekkverk integrert med skyvevinduer over.

Man kan også velge mellom skrå gavelvinduer og faste vinduer med eller uten sprosser i valgfri inndeling. Da vi kun bruker oppgarderte profildimensjoner kan alle våre løsninger leveres i store størrelser.


De fleksible skyvedørene kan leveres fra 1 enkelt dør med forlenget bunn og toppskinne som kan skyves på innsiden/utsiden av en vegg, og helt opp til en 8-delt løsning som gir 6/8 åpning.


For gulv med skjevheter eller stort fall har vi en egen teleskopprofil som kan utjevne skjevheter opp mot 40 mm. Spør din lokale glassmester om råd og tips.

Valget er ditt!





ØVRE SPORPROFIL

 HS 3
Bredde = 55 mm
Brukes til 2- og 3-delte partier


 HS 4
Bredde = 80,5 mm
Brukes til 4-delte partier


NEDRE SPORPROFILER

 BS 3
Bredde = 88 mm, høyde = 25 mm
Brukes til 2- og 3-delte partier

 BS 4
Bredde = 113,5 mm, høyde = 25 mm
Brukes til 4-delte partier

PROFILER TIL FASTE PARTIER

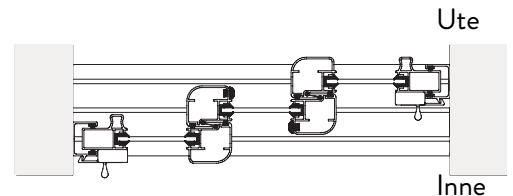
 HVF
Bredde = 46 mm
Brukes til faste vinduer

 BA
Bredde = 50 mm, høyde 30 mm
Brukes til faste vinduer og brystninger

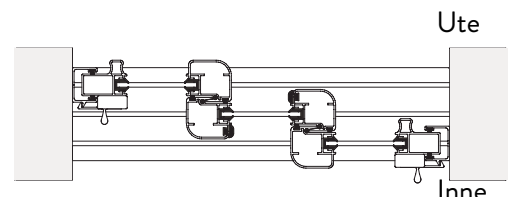
PLASSERING AV ÅPNINGENE

Våre skyvepartier kan åpnes både fra venstre og høyre. OBS! Standardpartier leveres kun som høyreåpnet.

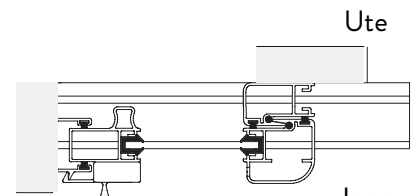
Venstreåpnet parti, 3 delt.



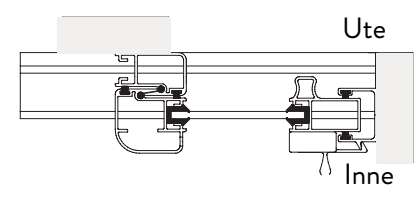
Høyreåpnet parti, 3 delt.



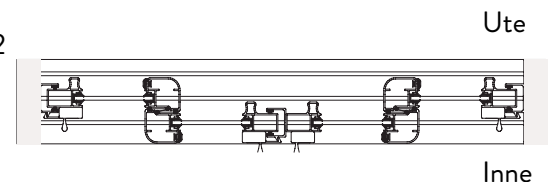
Venstreåpnet parti, 1 dør med forlenget bunnskinne



Høyreåpnet parti, 1 dør med forlenget bunnskinne



Møteparti 2+2



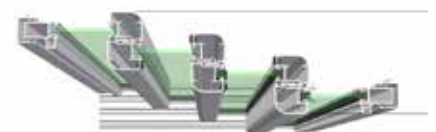
PARTIBREDDER



2-delt parti, b = 69 mm. Stolpebredde 56 mm



3-delt parti, b = 94 mm. Stolpebredde 81 mm



4-delt parti, b = 119,5 mm. Stolpebredde 106,5





2. PLASSERING AV NEDRE SPORPROFIL

Legg den nederste sporprofilen på plass. Vær nøye med å plassere profilen rett, dreneringshull skal vendes utover

Inne



Ute

3. BORE OG SKRU PROFILEN PÅ PLASS

Forbore hull i profilen med ca 60 cm mellomrom for innfestingsskruene. Bruk annenhvert spor for stabilitet. Skru fast profilen.

Bor: 5mm

Skrue:



4. PLASSERING AV ØVRE SPORPROFIL

Forbore hull i profilen med ca 60 cm mellomrom for innfestingsskruene. Bruk annenhvert spor for stabilitet. Skru fast profilen.



1. UNDERLAGET

Kontroller at underlag og bærelinje er jevne og vannrette, og at det er rett avstand ($\pm 3\text{mm}$) mellom stolpene.



5. TETTING AV SPORPROFILEN

Tett den nedre sporprofilens ender med fugemasse mot stolpe/vegg. Monter sideprofilene mens fugemassen er fuktig. Se punkt 7.



6. SETT DØRENE PÅ PLASS

På følgeseddelen står det om partiet er høyre- eller venstreåpnet. På side 11 finner man et bilde på hvordan dørene skal stå.

Sett oversiden av dørbladet på plass i øvre sporprofil. Senk så døren ned i rett spor på bunnprofilen. Dørene må overlape når de settes inn.




7. FEST VEGGPROFILENE

Kontroller at stolpe/vegg er lodd. Sideprofil forbores for 3-4 skruer per profil. En skru skal være nær håndtaket. Begynn med å feste en skru nær ende av profilen. Lukk partiet, og sørg for at døren går sentrert inn i veggprofilen. Fest så de øvrige skruene. Steng dørene og kontroller at de loddrette profilene er parallelle. Må dørene justeres, løsner mann nedre sporskinne og justerer med skiver/kims. (medfølger ikke i leveransen)

Evnt benytt justerbare hjul hvis dette er bestilt. Borr: 5mm bruk 4,3 x 28 skruer





Håndtak med integrert klemlås



Sertifisert ifølge
ISO 9001:2008



1. Vask dørprofilen med spesialservietten



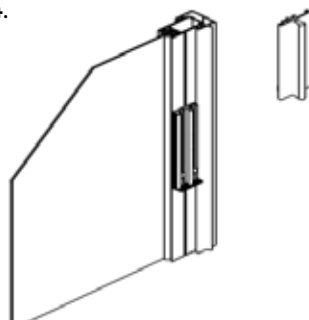
2. Kontroller at partiet



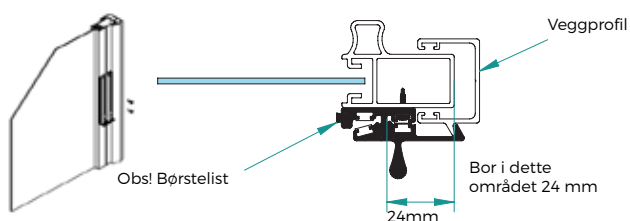
3.



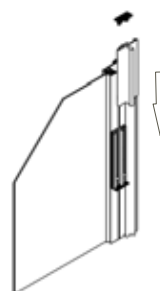
4.



5. Når håndtaket er limt, vent en stund før du begynner å skru det fast med de selvboende skruene.



6. En liten dråpe superlim på de sorte plastlokkene



7. Ferdig!



1. BRYSTNINGSPARTI

Faste BA-partier brukes til brystninger og overlys. Passer også til kileformede, faste vinduer.

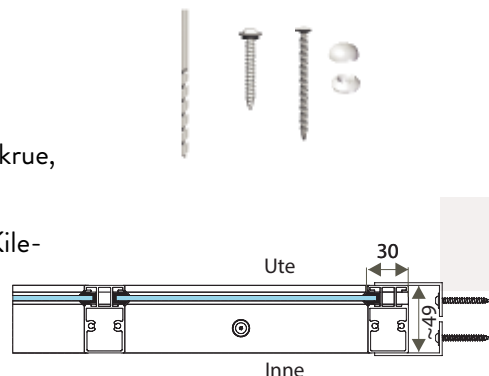
Montering:

Brystning og overlys: L-profilene sitter på de vertikale sidene. Fest med skruer, se bilde nedenfor. Bore hul for skruer på passende steder. Løft så partiet og skru fast disse, nedover om det er brystning, oppover om det er overlys. Bruk medfølgende brikke og plastdeksel for å skjule skruene. Kileformede BA-partier, stående på gavlbæring, leveres uten L-profiler.

Bor: 5 mm

Skruer: Torx 4,8 x 40mm med neoprenbrikke

Skruer: 4,8 x 60 mm



2. HVF-parti

Faste HVF-partier brukes til rektangulære eller kileformede vinduer. Profilen har en utstikkende flens.

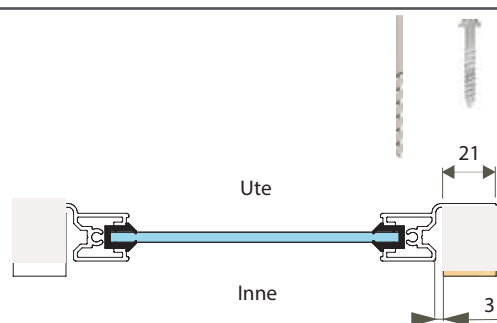
Montering:

Bor gjennom flensen på passende steder. Fest partiet med skruer gjennom profilen inn i karmen.

Obs! Profilen overbygger karmen med 21 mm.

Vinduets virkelige størrelse er 24mm rundt hele innbyggingsmålet.

Bor: 5 mm. Skruer: 4,3 x 28.



3. HVF- HL-parti

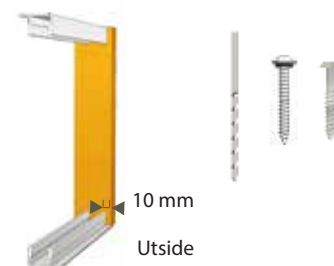
Fast HVF-HL-parti er en kombinasjon av loddrette HVF-profiler og horisontale skyvepartier. Ved å kombinere disse profilene får man en estetisk overenstemmelse med tilstøtende skyveparti.

Dette partiet er vanligst brukt i brutte hjørner.

Montering:

Monter sporskinnene ifølge punkt 1 - 6 montering av skyveparti. Se på bildene om hvordan sporskinnene skal plasseres. Bor for skruer i HVF-profilen, 3 - 4 st./side skal være tilstrekkelig. Festes med HVF-profilene i sidene, på samme måte som HVF-parti, med skruer.

Bor: 5 mm. Skruer: Torx 4,8 x 40mm med neoprenskive. Skruer: 4,3 x 28 mm.

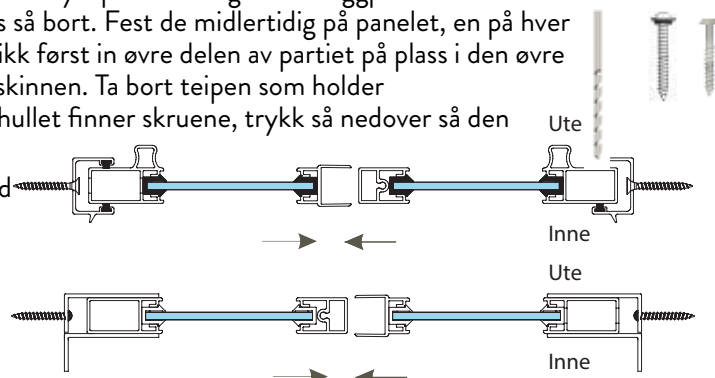


4. VSA - VSH faste partier

Disse partiene er oftest brukt der det ikke kan være åpne dører. Veggprofilen har to faste utfreste spor, som ligner nøkkelhull.

Montering: Sporskiner monteres på samme måte som skyvepartier. Steg 1 - 5 Veggprofilen festes midlertidig ved å skrues fast i "nøkkelhullet", og løftes så bort. Fest de midlertidig på panelet, en på hver side av partiet med teip. Nå løftes partiet på plass. Stikk først in øvre delen av partiet på plass i den øvre sporskinen, still så den nedre delen i den nedre sporskinen. Ta bort teipen som holder veggprofilen, løft den opp - ut mot karmen så nøkkelhullet finner skruene, trykk så nedover så den sitter fast.

Er det mange paneler, byttes veggprofiler ofte ut med L-profiler. I dette tilfelle setter man sporskinnene, skrur fast en L-profil i hver side, løfter dit panelene, en etter en, og skjøter de sammen. Sett deretter dit L-profilene som skal være på innsiden.







Velkommen til Norges største
hagestuesenter!

SE OGSÅ DISSE PRODUKTENE

THERMOLIGHT™ TAKSYSTEM

Terrassetak for Norske forhold

VÅR/HØST+

VINTER+

Isolerte vinduer og dører

KOMPLETTE HAGESTUER

Veggmontert eller

Frittstående



UTEPLASSEN

Showroom: Stabburveien 7-9, 1617 Fredrikstad

Telefon: + 47 69 31 84 25

post@uteplassen.no

Besøk vårt Showroom man-fre 10-16 Tir-tor 10-17
eller kjøp direkte på nett - vi sender til hele landet